

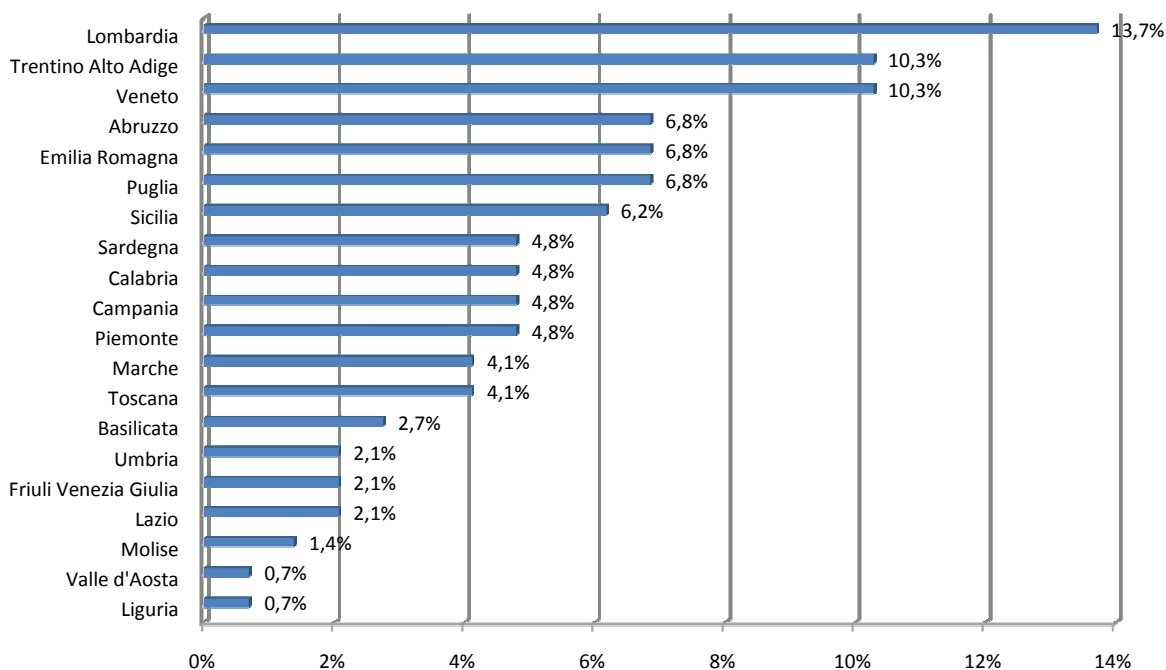
**Casi di morte sul lavoro per Regione - Settore Agricoltura, caccia, pesca, silvicoltura**

Regione	% sul totale	n° casi	Indice di incidenza sugli occupati**	Graduatoria in base all'indice di incidenza	Occupati***
Lombardia	13,7%	20	247	7°	81000
Trentino Alto Adige	10,3%	15	625	1°	24000
Veneto	10,3%	15	227	9°	66000
Abruzzo	6,8%	10	625	1°	16000
Emilia Romagna	6,8%	10	120	12°	83000
Puglia	6,8%	10	98	15°	102000
Sicilia	6,2%	9	75	17°	120000
Sardegna	4,8%	7	259	5°	27000
Calabria	4,8%	7	123	11°	57000
Campania	4,8%	7	104	13°	67000
Piemonte	4,8%	7	89	16°	79000
Marche	4,1%	6	300	3°	20000
Toscana	4,1%	6	103	14°	58000
Basilicata	2,7%	4	250	6°	16000
Umbria	2,1%	3	231	8°	13000
Friuli Venezia Giulia	2,1%	3	214	10°	14000
Lazio	2,1%	3	70	18°	43000
Molise	1,4%	2	286	4°	7000
Valle d'Aosta	0,7%	1	500	2°	2000
Liguria	0,7%	1	67	19°	15000
<b>Totale</b>		<b>146</b>			

Fonte: Osservatorio infortuni sul lavoro Vega Engineering

**Casi di morte sul lavoro per Regione nel settore Agricoltura, caccia, pesca, silvicoltura\***  
 (% sul totale in Italia, esclusi i casi connessi alla circolazione stradale)

Fonte: Osservatorio infortuni sul lavoro Vega Engineering



\*dalle presenti statistiche sono esclusi gli infortuni in itinere

\*\*numero di infortuni mortali ogni milione di occupati

\*\*\*Occupati per Regione nel settore Agricoltura, dati ISTAT (2010)

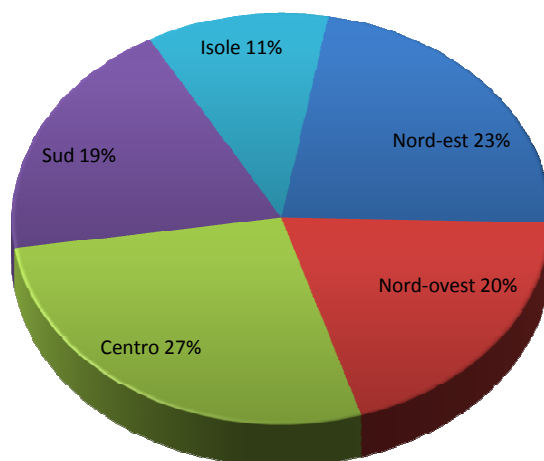
**Casi di morte sul lavoro per zona d'Italia - Settore Agricoltura, caccia, pesca, silvicoltura**

Zona	Regioni	% sul totale	n° casi
Nord-est	Friuli Venezia Giulia, Trentino Alto Adige, Veneto	23%	33
Nord-ovest	Lombardia, Piemonte, Valle d'Aosta, Liguria	20%	29
Centro	Emilia Romagna, Toscana, Lazio, Marche, Umbria, Abruzzo, Molise	27%	40
Sud	Campania, Puglia, Basilicata, Calabria	19%	28
Isole	Sicilia, Sardegna	11%	16
<b>Totale</b>			<b>146</b>

Fonte: Osservatorio infortuni sul lavoro Vega Engineering

**Casi di morte sul lavoro per zona d'Italia nel settore Agricoltura, caccia, pesca, silvicoltura \* (% sul totale dei casi)**

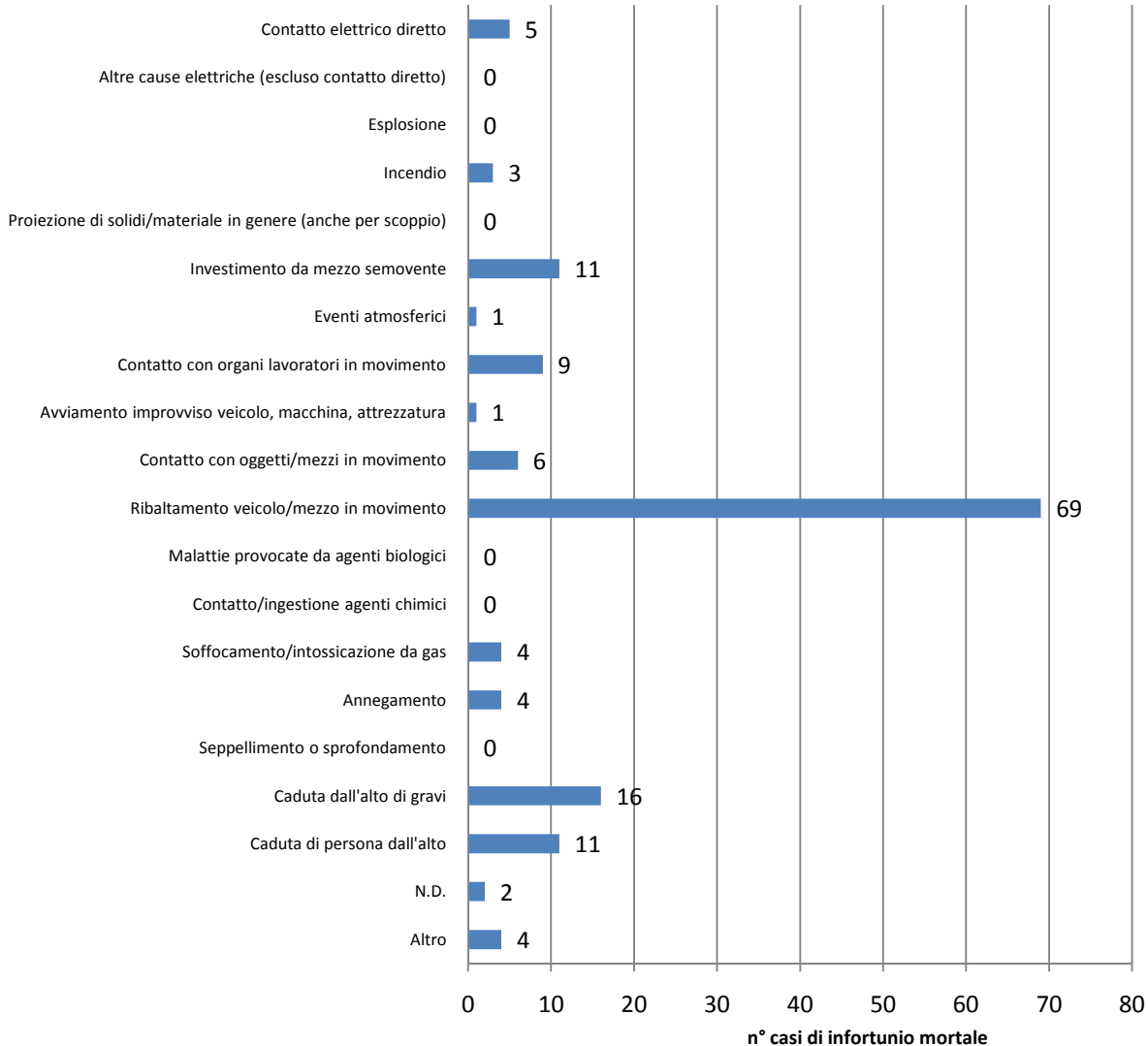
Fonte: Osservatorio infortuni sul lavoro Vega Engineering



\*dalle presenti statistiche sono esclusi gli infortuni in itinere

**n° dei casi di infortunio mortale per cause di morte nel settore Agricoltura, caccia, pesca silvicoltura\* (esclusi i casi connessi alla circolazione stradale)**

Fonte: Osservatorio infortuni sul lavoro Vega Engineering



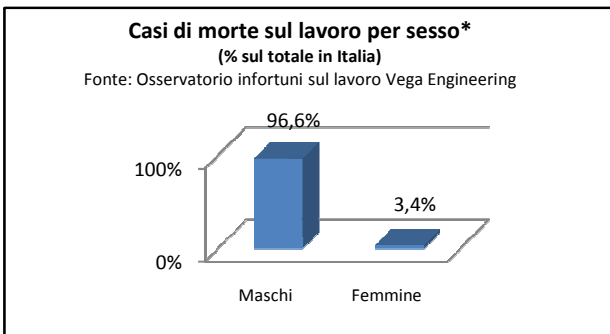
**Totale n° casi 146**

\*dalle presenti statistiche sono esclusi gli infortuni in itinere

\*\* di cui 67 infortuni mortali causati da ribaltamento di trattore

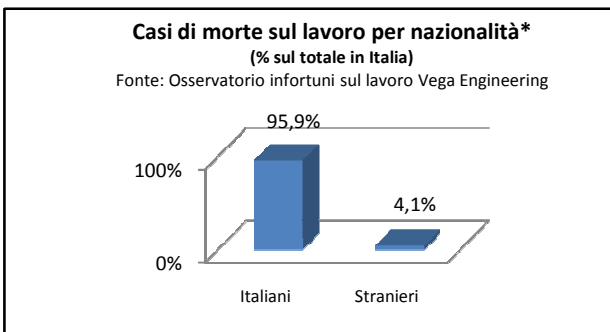
<b>Casi di morte sul lavoro per sesso</b>		
Sesso	% sul totale	n° casi
Maschi	96,6%	141
Femmine	3,4%	5
<b>Totale</b>		<b>146</b>

Fonte: Osservatorio infortuni sul lavoro Vega Engineering



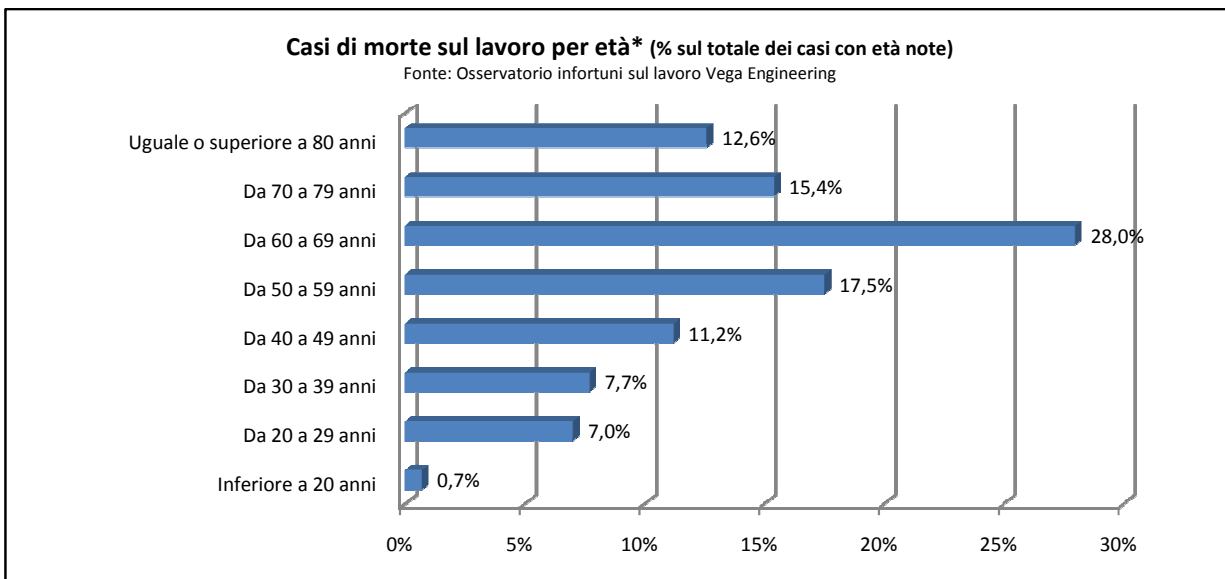
<b>Casi di morte sul lavoro per nazionalità</b>		
Nazionalità	% sul totale	n° casi
Italiani	95,9%	140
Stranieri	4,1%	6
<b>Totale casi noti****</b>		<b>146</b>

Fonte: Osservatorio infortuni sul lavoro Vega Engineering



<b>Casi di morte sul lavoro per età</b>		
Fasce d'età considerate	% sul totale	n° casi
Inferiore a 20 anni	0,7%	1
Da 20 a 29 anni	7,0%	10
Da 30 a 39 anni	7,7%	11
Da 40 a 49 anni	11,2%	16
Da 50 a 59 anni	17,5%	25
Da 60 a 69 anni	28,0%	40
Da 70 a 79 anni	15,4%	22
Uguale o superiore a 80 anni	12,6%	18
<b>Totale dei casi con età note****</b>		<b>143</b>

Fonte: Osservatorio infortuni sul lavoro Vega Engineering



\*dalle presenti statistiche sono esclusi gli infortuni in itinere

\*\*\*\*attualmente non sono ancora note le età di tre infortunati